

LUNA

M u s i k f ü h l e n d e r f a h r e n !

1994 stellte Audio Physic Musikliebhabern ein neues "Zubehör" vor: Den Subwoofer TERRA. Durch seine kompromißlose Qualität wurde er innerhalb von kürzester Zeit der neue Standard der Tiefbaß-Wiedergabe. Mit der drei Jahre andauernden Entwicklung des Subwoofers LUNA hat sich Audio Physic das Ziel gesetzt, Audiophilen die gleiche Klangqualität in einem wesentlich kleineren Gehäuse und zu einem deutlich geringeren Preis anzubieten.

z Extrem gute Impulswiedergabe durch "Feed-Forward"-Korrektur der Chassis. Komplexe Baß-Passagen bleiben sauber durchgezeichnet, der Fluß der Musik wird nicht verdeckt. Die dabei erreichte Breitbandigkeit, von unter 10 Hz bis zur eingestellten oberen Grenzfrequenz, braucht keinen Vergleich zu scheuen.

z Kompaktes, resonanzfreies Gehäuse höchster Steifigkeit, durch Diffusor-Board zusätzlich stabilisiert.

z Die exakte Anpaßbarkeit an die Eigenschaften des Hörraumes über den "Roomgain"-Regler ermöglicht eine gleichbleibende Klangqualität unter unterschiedlichsten Bedingungen. Dröhnende Bässe in kleinen Räumen mit Betonwänden gehören ebenso der Vergangenheit an, wie die unnatürlich trockene Baßwiedergabe großer, stark möblierter Wohnzimmer.

z Die ausführliche Bedienungsanleitung und übersichtliche Bedienelemente ermöglichen es selbst dem Laien den Subwoofer LUNA optimal in eine anspruchsvolle Kette zu integrieren.

z Mit 104 dB maximalem Schalldruck in Räumen mit 30 m ist der LUNA für Lautsprecher bis zur Klasse einer VIRGO ein kompetenter Spielpartner.

z Durch Verstärker mit "Konstant-Strom-Steuerung" werden die Verzerrungen der Tieftöner um 20 dB verringert, saubere Bässe ohne Aufdickung des Mittenton-bereiches sind die Folge.

z Gehäuseausführungen: Kirsche und Esche schwarz

Technische Daten:

Höhe: 625 mm

Breite: 260 mm

Tiefe: 390 mm

Gewicht: 26 kg

Impedanz (Lautsprecher-Eingang): 600 Ω

Impedanz (Cinch-Eingang): 2,2 k Ω

Leistung: 150 Watt

Max. Schalldruck (in Räumen mit 30 qm Fläche und 2,5 m Höhe):

92dB/10Hz; größer 104dB ab 30Hz

Frequenzgang: 10 Hz - 2 kHz (-3dB)

begrenzt auf: 35 Hz, 46 Hz, 61 Hz, 80 Hz oder 105 Hz




Audio Physic

LUNA

M u s i k f ü h l e n d e r f a h r e n !


Immer eine gute Verbindung:
Universelles Anschlußfeld des LUNA-Subwoofers mit
Lautsprecher- und Niederfrequenz-Eingängen.




Stellungsache:
achste Anpassung durch klar strukturierte Bedienungselemente.



Alles unter Kontrolle:
LUNA-Elektronik mit "Feed-Forward"-Korrekturschaltung und
"Konstant-Strom-Steuerung".



Perfekte Tarnung:
Die Frontbespannung gehört zum serien-
mäßigen Lieferumfang.



Wolf im Schafspelz:
Die 20 cm Langhub-Tieftöner haben den starken Antrieb des
größeren Bruders TERRA übernommen.

[audio physic]

AUDIO PHYSIC z J. Gerhard GmbH z Gallbergweg 50 z 59929 Brilon
Tel: 02961 . 96 17 0 z Fax: 02961 . 51 64 0 z E-Mail: audio-physic@hifinet.de z Internet: <http://www.hifinet.de>